







► Cargas terrestres

CATEGORÍA	DESCRIPCIÓN	
Semiremolque baranda baja	Recomendable para el transporte de paletas, bobinas, maquinaria en general, etc.	
Semiremolque baranda baja con lona	Recomendable para el transporte de bolsas, cajas, etc.	
Semiremolque cerrado con baranda alta	Para transporte de cargas más delicadas, paquetería, etc.	
Semiremolque cerrado	Para cargas generales, etc.	
Semiremolque térmico	Para el transporte de cargas refrigeradas. Ejemplo: lácteos, pescados, carnes, etc.	
Semiremolque playo de perfil bajo	Para el transporte de maquinaria pesada o de mayor altura.	
Vagón cubierto	Entre 50 m3 y 55 m3 de capacidad. Aptos para cargas secas en general, bolsas, paquetes, pallets o cajones.	
Vagón cubierto térmico	De hasta 60 m3 de capacidad. Aptos para cargas perecederas enfrías.	
Vagón tanque	Para el transporte de petróleo, aceite, vino, etc.	
Vagón jaula	Para el transporte de animales vivos.	